



立式充气机 安装和使用流程

浙江锦腾科技有限公司所有
版权所有
违者必究



膜架

主机身

膜杆

扳手

支架螺丝

气管

浙江锦腾科技有限公司所有
版权所有
违者必究

拿好螺丝



膜架对应机身



浙江锦腾科技有限公司所有
版权所有
违者必究

主机身



膜架

浙江锦腾科技有限公司所有
版权所有
违者必究

主机身

膜架

螺丝

浙江锦腾科技有限公司所有
版权所有
违者必究

顺序装杆




浙江锦腾科技有限公司所有
版权所有
违者必究


安装完成



浙江锦腾科技有限公司所有
版权所有
违者必究




上膜架




浙江锦腾科技有限公司所有
版权所有
违者必究

轮盘松紧调节



浙江锦腾科技有限公司所有
版权所有
违者必究



膜“S”型过杆



充气口对准气道

气压显示

点动退

连续进/暂停

速度调节

气压调节

点动进



浙江锦腾科技有限公司所有
版权所有
违者必究

持续充气

浙江锦腾科技有限公司所有
版权所有
违者必究

充气完成



浙江锦腾科技有限公司所有
版权所有
违者必究